
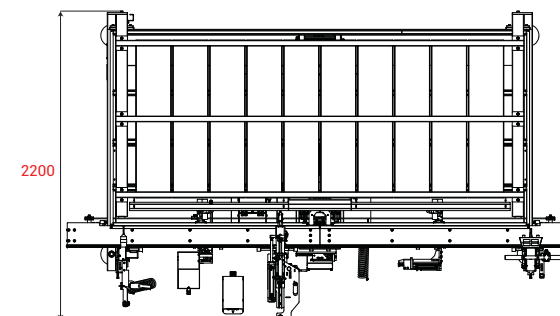
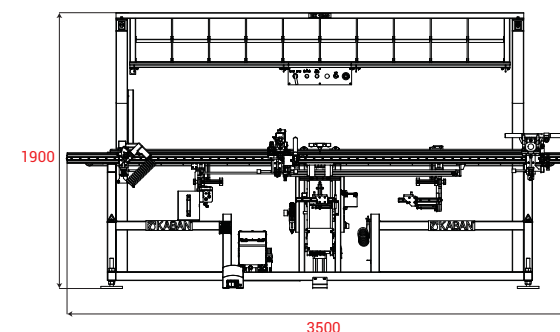


- A l'aide du système de centrage, les profilés de différentes marque sont centrés automatiquement.
- Effectue le fraisage à trois des trous pour les poignet et l'ouverture du canal pour l'españolette.
- Contient une unité PUNCH et un système de mesure pratique.











- Alimentation de visse et vissage automatique.
- L'opération de vissage est facilitée grace au lazer qui marque le point de vissage.



### Caractéristiques générales

- Pour les accessoires vous disposez d'étagères au dessus et en dessous de la machine.
- Découpe et visse l'españolette à deux cotés sur le cadre selon la mesure.
- Sur les battants des portes l'españolette a une ouverture peut etre fixé.
- Pour les battants de fenêtre on peut visser les accessoires à une ou deux ouvertures.
- Perçagent des trois trous pour poignet et españolette pour les ouvrant.
- Ouverture de trous pour les charnières sur le coté droit et gauche.

### EK 1040

 400 V (50-60 Hz) (kW) <b>1,1</b>	 6-8 bar (l/dk) <b>140</b>	 <b>864</b>	 W x L x H (mm) <b>3500 x 2200 x 1900</b>	 a x h (mm) (min.) <b>45 x 45</b>	 a x h (mm) (max.) <b>100 x 100</b>	 A x B (mm) min. max. <b>2500 x 1700</b> <b>400 x 400</b>	 S x K x L (mm) S: Ø3.9 - Ø4.2 K: Ø6.5 - Ø7.5 L: 15 - 40
--	---	---	--	--	--	--	---